

「ご縁も、美肌も、しまねから。しまね旅キャンペーン」



# 電子クーポン「しまねっこペイ」の使い方



スマホアプリがおススメです！おススメする3つの理由！

スマホアプリは  
すべての参加店舗で  
ご利用可能



※紙券はご利用できる店舗と  
出来ない店舗がございます。

クーポン残額の  
管理がしやすい！

スマホ1つで  
残額がわかる。



紙クーポンと違って  
紛失の  
リスクなし！



## 新規登録方法

事前準備

電子クーポンアプリ「region PAY」をダウンロードします



【Android】  
「入手」→「開く」をタップ

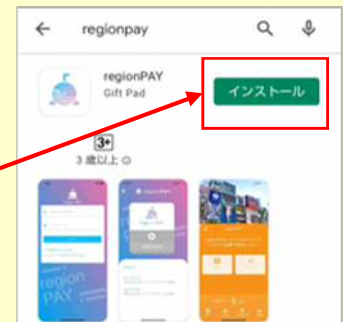
スマートフォンのカメラで  
二次元コードを読み取って、  
「regionPAY」をダウンロード



iPhoneを  
ご利用のお客様



Andoridの  
スマートフォンを  
ご利用のお客様



【iPhone】  
「インストール」→「開く」をタップ



1 【新規登録の方は  
こちら】をタップ



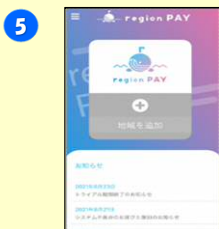
2 スマートフォンの  
電話番号と任意の  
パスワードを入力



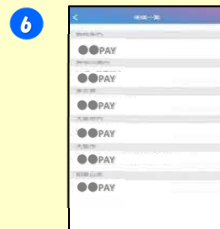
3 SMSで届いた  
6桁の数字を  
アプリの画面に入力



4 「生年月」「性別」  
「郵便番号か住所」  
を入力



5 「+地域を追加」を  
タップ



6 クーポン記載の  
「PAY」を選択



7 「利用規約に同意する」に  
☑チェックを入れ、  
「追加」をタップ



8 regionPAYの  
画面内に選択の  
PAYが追加

## 事前準備

## スマホアプリへのチャージ

宿泊施設で  
受け取った紙クーポンを  
ご用意ください。



**このQRに  
スマホをかざして枠の中心に  
合わせてスキャンしてください。**

※うまく読み取れない場合は、  
画面右下の「QRコードを読み取れない方はこちら」を  
クリックし、チケットに記載のチャージコードを入力してください。

※QRコードは株式会社デンソーウェーブの登録商標です。



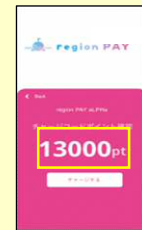
スマホアプリで  
都道府県のPAY  
をタップ



「チャージする」を  
タップ  
(カメラが起動)



クーポン券の  
QRを読み取り



表示された  
金額を確認し  
「チャージする」



チャージ完了


## お支払い

## スマホアプリでの利用(お支払い)方法

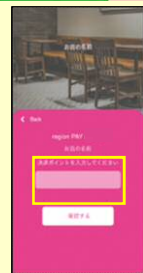
**お店のQRに、  
スマホをかざして  
スキャンしてください。**



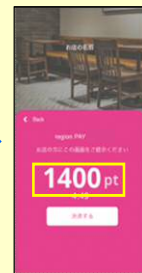
「支払う」を  
タップ  
(カメラが起動)



店舗に置かれた  
QRの読み取り



お支払い  
金額を入力



金額を確認し  
「決済する」をタップ



お支払い完了

※店舗スタッフにスマホ画面を  
見せながら操作してください。

## よくあるご質問

Q クーポンはどこで使えますか？

A アプリ内の「近くの使える店」に掲載されているさまざまな店舗でご利用いただけます。

Q クーポンの利用期間は？

A 宿泊旅行は、チェックイン日～チェックアウト日の23時59分までご利用いただけます。

Q クーポンを利用期間内に使いきれなかった場合はどうなるか？

A 利用期限を過ぎたクーポンはご利用できなくなります。  
必ず利用期間内にご利用ください。

Q クーポンの決済はスマホアプリと紙クーポンの方法があるが、どの店舗でも両方に対応しているか？

A スマホアプリの決済はクーポン加盟店であればどの店舗でもご利用できますが、紙クーポンによる決済は対応できない店舗がございます。クーポン加盟店がどの決済に対応しているかは、アプリでご確認いただけます。

Q 紙クーポンで一部利用しましたが、残高をスマホアプリにチャージすることはできますか？

A 可能です。ただし、一度チャージされると、紙クーポンでご利用いただくことはできません。